



**MINI-SIDARA**

# **MANUAL BOOK**

## **WebGIS Mini-SIDARA**

**SISTEM INTEGRASI DATA REFORMA AGRARIA**

## MANUAL BOOK WebGis Mini-Sidara

### 1. Pendahuluan

Manual Book WebGis Mini-Sidara ini disusun sebagai panduan penggunaan dan pengelolaan aplikasi agar dapat dimanfaatkan secara optimal oleh pengguna (user) maupun administrator (admin).

Dokumen ini menjelaskan fungsi, fitur, serta langkah-langkah operasional aplikasi

### 2. Tujuan

- Memberikan panduan penggunaan webGIS secara jelas dan sistematis
- Membantu pengguna memahami fitur dan navigasi webGIS
- Menjadi acuan bagi administrator dalam mengelola konten dan data

### 3. Gambaran Umum webGIS Mini-Sidara

Website ini dirancang sebagai media informasi, layanan, dan interaksi digital. Fitur utama meliputi:

- Halaman Beranda (Home)
- Aplikasi Mini Sidara
- GTRA One Map Cabinet
- Gallery Kegiatan

### 4. Struktur Navigasi

1. **Beranda:** Menampilkan informasi utama dan ringkasan konten
2. **Aplikasi Mini Sidara :** menampilkan penjelasan tentang aplikasi serta link untuk mengaksesnya
3. **GTRA One Map Cabinet :** menu ini digunakan untuk membuat hak akses bagi user
4. **Gallery Kegiatan :** memuat foto foto kegiatan Gugus Tugas Reforma Agraria

### 5. Panduan Pengguna (User)

#### 5.1 Mengakses Website

- Buka browser (Chrome, Firefox, Edge, dll)
- Masukkan alamat website pada address bar. Adapun alamat website adalah ***<https://mini-sidara.com/>***
- Tekan Enter untuk mengakses

### 6. Panduan Administrator (Admin)

## 6.1 Login Admin

- Akses halaman login admin
- Masukkan username dan password
- Klik tombol Login

## 6.2 Dashboard Admin

Dashboard admin digunakan untuk:

- Mengelola konten halaman
- Menambah, mengedit, dan menghapus artikel
- Mengelola galeri foto dan video
- Mengatur pengguna dan hak akses

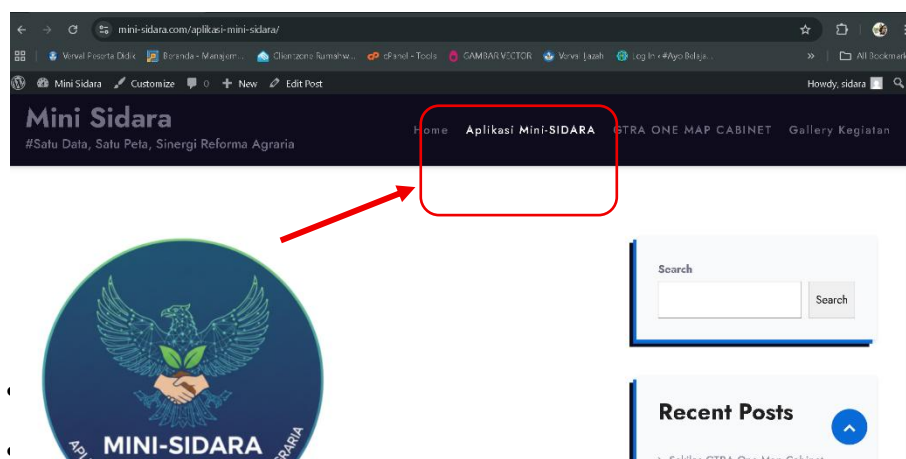
## 6.3 Manajemen Konten

- Pilih menu Konten / Artikel
- Klik Tambah untuk membuat konten baru
- Isi judul, isi konten, dan unggah gambar
- Klik Simpan / Publikasikan

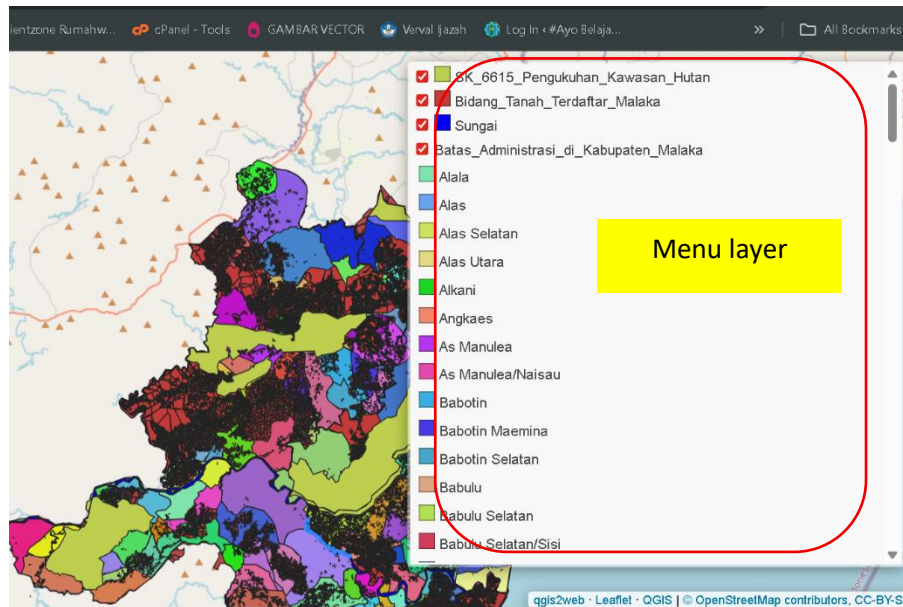
## 7. Panduan User

### 7.1. Menu Aplikasi Mini-Sidara

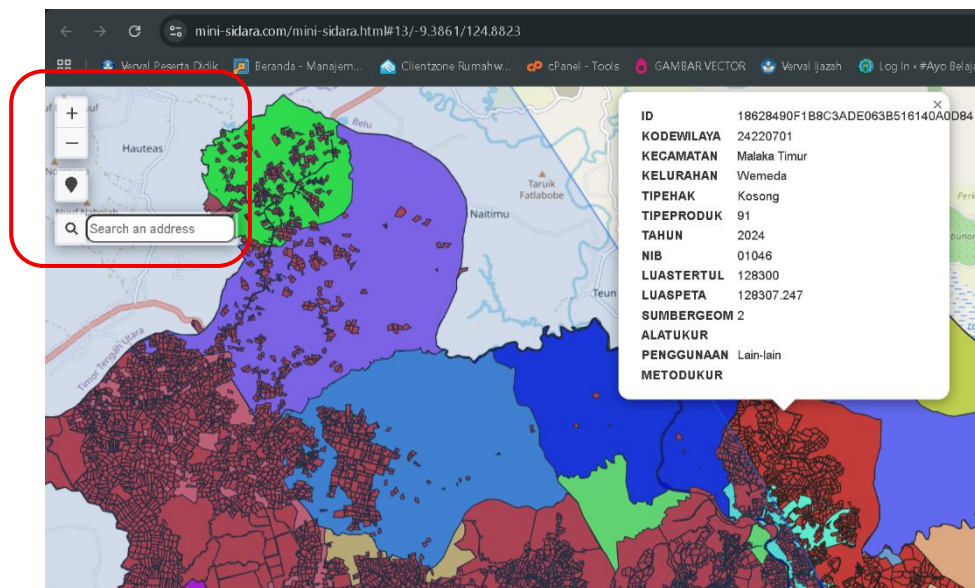
- Untuk mengakses peta di WebGIS Mini-Sidara klik menu Aplikasi Mini-Sidara



- Setelah itu kita akan diarahkan menuju peta webGIS. Disitu telah disediakan layer layer yang menampilkan informasi peta.



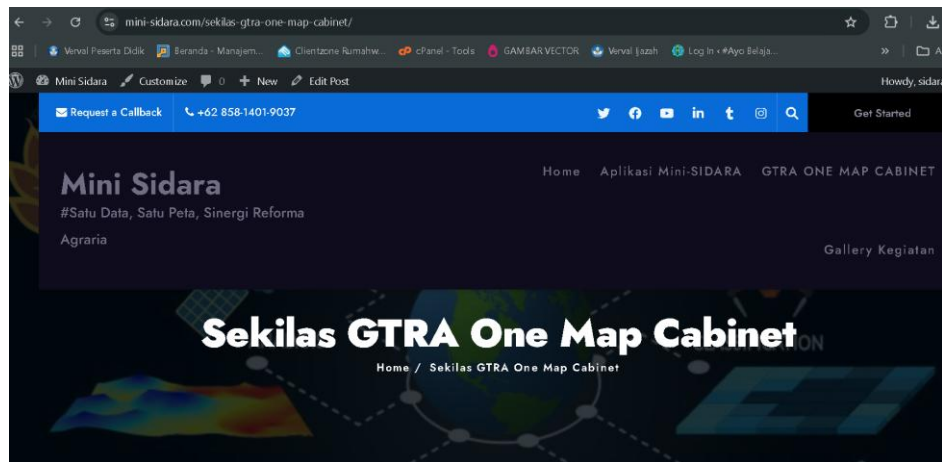
- Selain disediakan menu layer pada pojok kanan atas, webGIS juga menampilkan menu navigasi Zoom in, ZoomOut, menu pencarian lokasi dan lokasi pengguna yang berada di pojok kiri atas.



## 7.2. Menu GTRA One Map Cabinet

GTRA One Map Cabinet merupakan wadah penyimpanan dan pengelolaan data terpadu yang dirancang untuk mendukung pelaksanaan Reforma Agraria di tingkat daerah, khususnya dalam lingkup Gugus Tugas Reforma Agraria (GTRA) kabupaten. Konsep One Map Cabinet mengedepankan prinsip satu referensi data (Single Source Of Truth), yaitu menyediakan satu sumber data spasial dan nonspasial yang terstandar, terstruktur, dan

mudah diakses oleh seluruh unsur GTRA. Oleh karena data bersifat dinamis perlu disiapkan ruang penyimpanan yang besar. Untuk membuka menu tersebut ketik alamat : <https://mini-sidara.com/sekilas-gtra-one-map-cabinet/>



Untuk mengakses file yang berada didalam Cabinet user harus menghubungi admin yang link WA nya sudah disediakan.

Kemudian admin akan membuatkan user dan password serta hak aksesnya. Adapun jenis hak akses adalah sebagai berikut:

Create link share: /GTRA ONE MAP CABINET/Data Peraturan Rencana Tata Ruang di Kabupaten Malaka

Link name

Public link

☒ **Download / View**  
Recipients can view or download contents.

☐ **Download / View / Upload**  
Recipients can view, download and upload contents.

☐ **Download / View / Upload / Edit**  
Recipients can view, download, edit, delete and upload contents.

☐ **Upload only (File Drop)**  
Receive files from multiple recipients without revealing the contents of the folder.

Password

Choose a password - password policy may apply

Expiration

## 8. Penutup

Manual Book WebsGIS ini diharapkan dapat membantu pengguna dan administrator dalam mengoperasikan website secara efektif dan efisien. Dokumen ini dapat diperbarui sesuai dengan pengembangan fitur website di masa mendatang.

---

